



REPUBLIKA HRVATSKA
SISAČKO-MOSLAVAČKA ŽUPANIJA

Ž U P A N

KLASA: 025-01/26-01/03

URBROJ: 2176-02-26-2

Sisak, 27. siječnja 2026.

SISAČKO-MOSLAVAČKA ŽUPANIJA
ŽUPANIJSKA SKUPŠTINA

n/r predsjednika Županijske skupštine
gosp. MATO FOFIĆ

3

Na temelju članka 44. Statuta Sisačko-moslavačke županije („Službeni glasnik Sisačko-moslavačke županije“, broj 11/09, 5/10, 2/11, 3/13, 5/18, 3/20-pročišćeni tekst, 5/20 i 9/21), župan Sisačko-moslavačke županije 27. siječnja 2026. godine razmotrio je Izvješće o stanju sigurnosti i rezultatima rada Policijske uprave Sisačko-moslavačke u 2025. godini i utvrdio Prijedlog Zaključka o prihvatanju Izvješća o stanju sigurnosti i rezultatima rada Policijske uprave Sisačko-moslavačke u 2025. godini.

Župan Sisačko-moslavačke županije predlaže Županijskoj skupštini Sisačko-moslavačke županije da razmotri Izvješće i donese Zaključak o prihvatanju Izvješća o stanju sigurnosti i rezultatima rada Policijske uprave Sisačko-moslavačke u 2025. godini.

Za izvjestitelja na Županijskoj skupštini određuje se Alenko Vrduka, načelnik Policijske uprave Sisačko-moslavačke.



ŽUPAN

Ivan Celjak, mag. iur., v.r.

PRIJEDLOG

Na temelju članka 28. Statuta Sisačko-moslavačke županije („Službeni glasnik Sisačko-moslavačke županije“, broj 11/09, 5/10, 2/11, 3/13, 5/18, 3/20-pročišćeni tekst, 5/20 i 9/21), Županijska skupština Sisačko-moslavačke županije na ____ sjednici održanoj _____ 2026. godine, donijela je

Z A K L J U Č A K

**o prihvatanju Izvješća o stanju sigurnosti i rezultatima rada
Policijske uprave Sisačko-moslavačke u 2025. godini**

I.

Prihvća se Izvješće o stanju sigurnosti i rezultatima rada Policijske uprave Sisačko-moslavačke u 2025. godini.

II.

Ovaj Zaključak objavit će se u „Službenom glasniku Sisačko-moslavačke županije“.

KLASA:
URBROJ:
Sisak,

SISAČKO-MOSLAVAČKA ŽUPANIJA
ŽUPANIJSKA SKUPŠTINA

PREDSJEDNIK
ŽUPANIJSKE SKUPŠTINE

Mato Fofić



**REPUBLIKA HRVATSKA
MINISTARSTVO UNUTARNJIH POSLOVA
POLICIJSKA UPRAVA SISAČKO-MOSLAVAČKA**

KLASA: 208-04/26-01/137
URBROJ: 511-10-100-26-1
Sisak, 22. siječnja 2026.



REPUBLIKA HRVATSKA		
SISAČKO-MOSLAVAČKA ŽUPANIJA		
2176	10	27-01-2026
Primljeno:		
Klasifikacijska oznaka	Org. jed.	
025-01/26-01/03		
Uputitelj	Pril.	Vrij.
5M-26-1		

**SISAČKO-MOSLAVAČKA ŽUPANIJA
ŽUPANIJSKA SKUPŠTINA
n/p predsjednika, g. Mate Fofića**

Stjepana i Antuna Radića 36
44000 SISAK

**PREDMET: Izvješće o stanju sigurnosti i rezultatima rada u 2025. godini,
- dostavlja se**

Poštovani,

u prilogu Vam dostavljamo izvješće o stanju sigurnosti i rezultatima rada
Policijske uprave sisačko-moslavačke u 2025. godini.

S poštovanjem,

Prilog: izvješće (kao u tekstu)



NACELNIK POLICIJSKE UPRAVE

Alenko Vrduka



REPUBLIKA HRVATSKA
MINISTARSTVO UNUTARNJIH POSLOVA
POLICIJSKA UPRAVA SISAČKO-MOSLAVAČKA

KLASA: 208-04/26-01/137
URBROJ: 511-10-100-26-2
Sisak, 22. siječnja 2026.

IZVJEŠĆE

O STANJU SIGURNOSTI I REZULTATIMA RADA POLICIJSKE UPRAVE SISAČKO-MOSLAVAČKE U 2025. GODINI

STANJE KRIMINALITETA

Tijekom 2025. godine na području Policijske uprave sisačko-moslavačke, zajedno s kaznenim djelima protiv sigurnosti cestovnog prometa, zabilježena su **2262 kaznena djela**, što je **8,6 % manje** nego u 2024. godini kada su prijavljena 2474 kaznena djela.

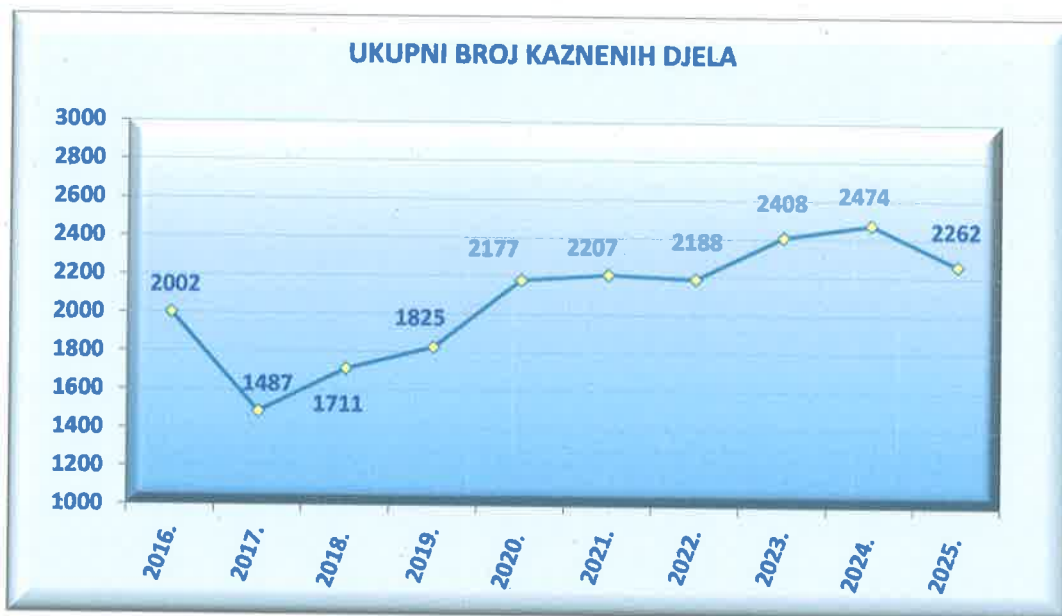
Bez kaznenih djela protiv sigurnosti cestovnog prometa zabilježeno je 2211 kaznenih djela, odnosno **8,6 % manje** nego u 2024. godini kada je zabilježeno 2419 kaznenih djela.

Stopa kriminaliteta u 2025. godini iznosi **1680 kaznenih djela** na 100.000 stanovnika, dok je u 2024. godini iznosila 1819 kaznenih djela.

Kaznena djela u razdoblju od 2016. do 2025. god.

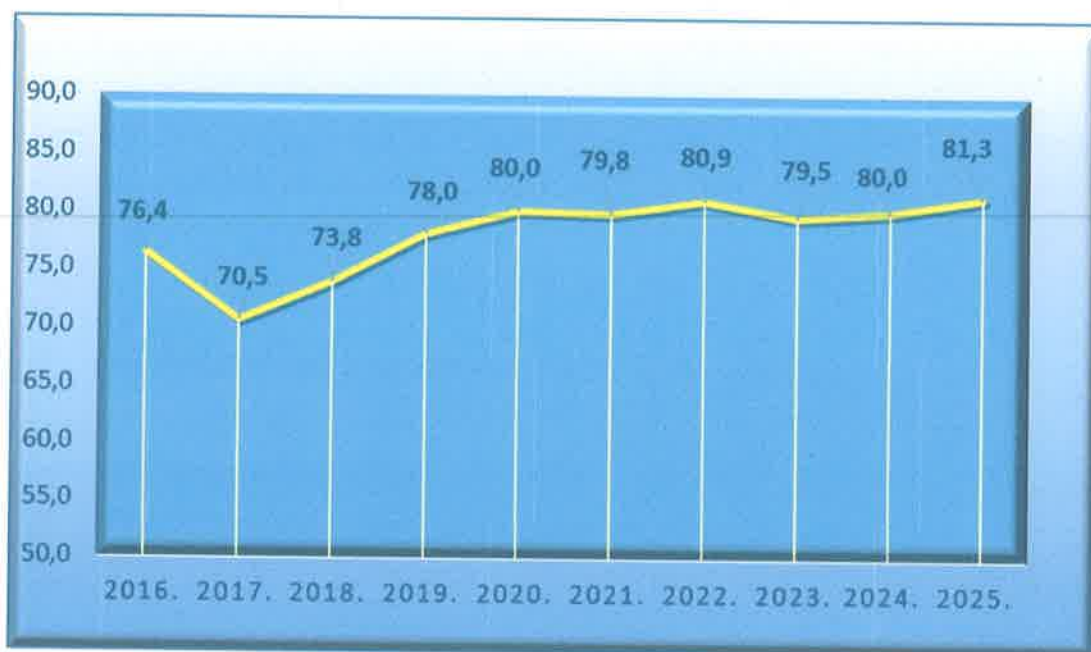
Kaznena djela	2016.	2017.	2018.	2019.	2020.	2021.	2022.	2023.	2024.	2025.
Ukupno	2002	1487	1711	1825	2177	2207	2188	2408	2474	2262
Ukupno (bez kaznenih djela protiv sigurnosti cestovnog prometa)	1956	1433	1645	1770	2144	2160	2126	2352	2419	2211

Kretanje kaznenih djela od 2016. do 2025. godine



Koeficijent razriješenosti kaznenih djela u 2025. godini iznosi 81,3 %, što je povećanje za 1,3 postotna boda u odnosu na 2024. godinu, kada je razriješeno 80,0 % kaznenih djela.

Kretanje koeficijenta razriješenosti kaznenih djela od 2016. do 2025.



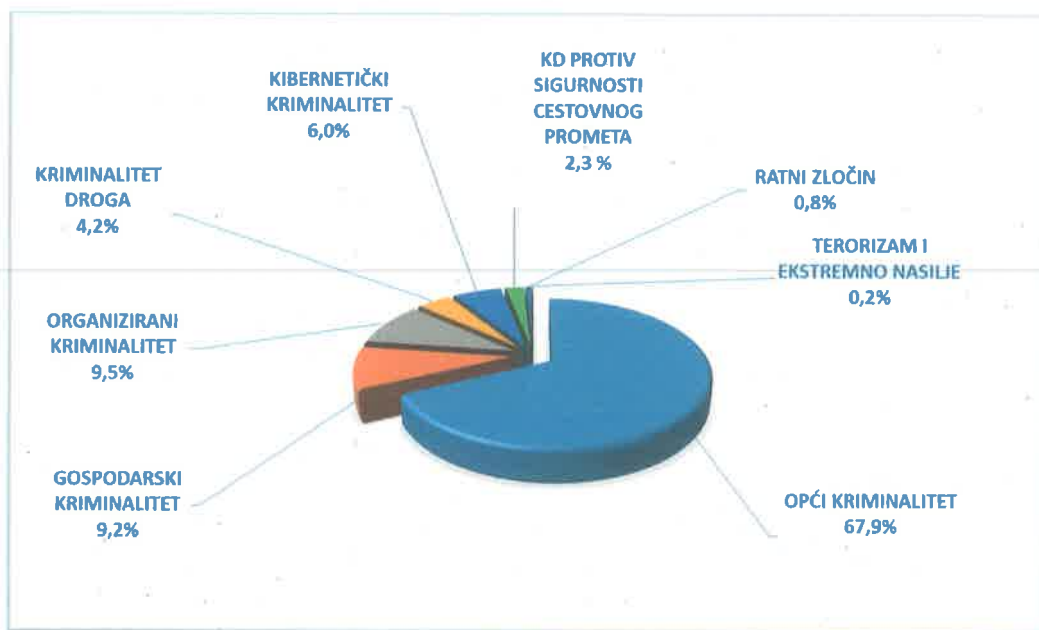
Tijekom 2025. godine prijavljeno je **ukupno 1037 počinitelja kaznenih djela** (894 muška, 136 ženskih, 7 pravnih osoba), **što je 10,3 % manje** nego u 2024. godini kada je prijavljeno 1156 počinitelja.

Materijalna šteta prouzročena kaznenim djelima u 2025. godini procijenjena je na **6.064.920 eura** te je **29,3 % veća** u odnosu na materijalnu štetu prouzročenu kaznenim djelima 2024. godine, kada je iznosila **4.690.799 eura**.

Struktura kriminaliteta:

- opći kriminalitet	1536 KD ili 67,9 %
- organizirani kriminalitet	214 KD ili 9,5 %
- gospodarski kriminalitet	209 KD ili 9,2 %
- kibernetički kriminalitet	135 KD ili 6,0 %
- kriminalitet droga	96 KD ili 4,2 %
- ratni zločin	17 KD ili 0,8 %
- terorizam i ekstremno nasilje	4 KD ili 0,2 %
- KD protiv sigurnosti cestovnog prometa	51 KD ili 2,3 %

Grafički prikaz strukture kriminaliteta u 2025. godini



OPĆI KRIMINALITET

Tijekom 2025. godine počinjeno je **1536 kaznenih djela općeg kriminaliteta**, što je **smanjenje za 6,5 %** u odnosu na 2024. godinu, kada su počinjena 1643 kaznena djela.

Razriješeno je 1150 kaznenih djela općeg kriminaliteta, odnosno **74,9 %**, dok su u 2024. godini razriješena 1202 kaznena djela ili 73,2 %.

Za kaznena djela općeg kriminaliteta **prijavljen je 701 počinitelj**, što je **3,3 % manje** nego u 2024. godini kada je prijavljeno 725 počinitelja.

Kretanje kaznenih djela općeg kriminaliteta od 2016. do 2025. g.



Tijekom 2025. godine zabilježeno je 99 kaznenih djela protiv života i tijela, što je **14,7 % manje** nego u 2024. godini kada je počinjeno 116 kaznenih djela.

U strukturi kaznenih djela protiv života i tijela zabilježeno je **po jedno ubojstvo, teško ubojstvo i teško ubojstvo ženske osobe**, dok je u 2024. godini zabilježeno jedno teško ubojstvo.

Zabilježena su **3 pokušaja ubojstva**, kao i u 2024. godini kada su također počinjena **3 pokušaja ubojstva**.

Sva kaznena djela ubojstava i pokušaja ubojstava su razriješena.

Počinjena su **3 razbojništava**, što je **57,1 % manje** nego u 2024. godini kada je počinjeno 7 razbojništava.

Sva 3 razbojništva su razriješena, a osim njih razriješeno je i jedno iz ranijeg razdoblja tako da koeficijent razriješenosti razbojništava iznosi 133,3 %, što je za 47,6 postotnih bodova više nego u 2024. godini kada je iznosio 85,7 %.

**Kretanje kaznenih djela razbojništava
od 2016. do 2025. godine**



U strukturi općeg kriminaliteta najbrojnija su **kaznena djela protiv imovine**. Počinjeno je **658 kaznenih djela**, što je **8,0 % manje** u odnosu na 2024. godinu kada je počinjeno 715 kaznenih djela.

U strukturi kaznenih djela protiv imovine **najzastupljenije su krađe i teške krađe**.

Počinjeno je 256 krađa, što je **12,3 % manje** nego u 2024. godini kada su počinjene 292 krađe.

Razriješeno je 36,7 % krađa, odnosno **2 postotna boda manje** nego u 2024. godini kada je razriješeno 38,7 % krađa.

Zabilježeno je **218 teških krađa**, što je **25,1 % manje** u odnosu na 2024. godinu kada je počinjena 291 teška krađa.

Razriješeno je 42,2 % teških krađa, što je za 8,5 postotnih bodova više nego u 2024. godini kada je razriješeno 33,7 % teških krađa.

U strukturi općeg kriminaliteta zabilježeno je **489 kaznenih djela na štetu djece i obitelji**, što je za **5,8 % više** u odnosu na 462 kaznena djela počinjena 2024. godine.

Djeca su počinila **59 kaznenih djela**, odnosno **41,0 % manje** u odnosu na 100 kaznenih djela u 2024. godini.

GOSPODARSKI KRIMINALITET

Zabilježeno je **209 kaznenih djela gospodarskog kriminaliteta, što je 12,2 % manje** u odnosu na 2024. godinu, kada je počinjeno 238 kaznenih djela.

Prijavljeno je **46 počinitelja**, odnosno **13,2 % manje** nego u 2024. godini, kada su prijavljena 53 počinitelja.

U kaznenim djelima gospodarskog kriminaliteta utvrđena je **materijalna šteta od 3.601.508 eura** te je **51,7 % veća** u odnosu na 2024. godinu kada je iznosila **2.374.820 eura**.

Od ukupnog broja kaznenih djela gospodarskog kriminaliteta, **47 djela se odnosi na kaznena djela s obilježjima korupcije** (zlouporabe položaja i ovlasti). U odnosu na 2024. godinu kada je prijavljeno **128 koruptivnih kaznenih djela**, u 2025. godini prijavljeno je **63,3 % manje koruptivnih kaznenih djela**.

Osim navedenih koruptivnih kaznenih djela po gospodarskom kriminalitetu prijavljena su i 43 krivotvorenja službene ili poslovne isprave, 38 pronevjera, 33 prijevare u gospodarskom poslovanju, 28 pranja novca, 11 zlouporaba povjerenja u gospodarskom poslovanju, 4 utaje poreza i carine, 3 povrede obveze vođenja trgovačkih i poslovnih knjiga te po jedna subvencijska prijevarena i povreda tuđih prava.

**Kretanje kaznenih djela gospodarskog kriminaliteta
od 2016. do 2025. g.**



KIBERNETIČKI KRIMINALITET

U 2025. godini evidentirano je **135 kaznenih djela iz područja kibernetičke sigurnosti, što je 26,2 % više** nego u 2024. godini kada je evidentirano 107 kaznenih djela.

Koeficijent razriješenosti ovih kaznenih djela iznosi **75,6 %**, što je za 20,5 postotnih bodova više nego u 2024. godini kada je iznosio 55,1 %.

Prijavljeno je **13 počinitelja ili 40,9 % manje** nego u 2024. godini kada su prijavljena 22 počinitelja.

U strukturi ovih kaznenih djela najviše je računalnih prijevara i to 128 kaznenih djela.

Osim ovih djela, korištenjem komunikacijskih tehnologija u 2025. godini na području PU sisačko-moslavačke počinjeno je još 30 kaznenih djela iz drugih linija rada (najviše prijetnje i prijave koje spadaju u opći kriminalitet).

Najviše ovih kaznenih djela počinjeno je putem aplikacija za razmjenu digitalnog sadržaja i putem društvenih mreža.

Kretanje kibernetičkog kriminaliteta u razdoblju od 2018.*-2025. g.



*Kaznena djela kibernetičkog kriminaliteta izdvojeno se prate od 2018. g.

ORGANIZIRANI KRIMINALITET

Zabilježeno je **214 kaznenih djela organiziranog kriminaliteta**, što je **35,7 % manje** odnosu na 2024. godinu kada su prijavljena 333 kaznena djela.

Koeficijent razriješenosti iznosi 97,2 %, dok je u 2024. godini razriješeno 94,9 % kaznenih djela organiziranog kriminaliteta.

Prijavljen je 191 počinitelj, što je **30,5 % manje** u odnosu na 2024. godinu kada je prijavljeno 275 počinitelja.

U strukturi organiziranog kriminaliteta najviše je **protuzakonitih ulaženja, kretanja i boravka u RH, drugoj državi članici EU ili potpisnici Šengenskog sporazuma i to 140 kaznenih djela ili 47,2 % manje nego u 2024. godini kada je otkriveno 265 kaznenih djela.**

Po brojnosti slijedi 47 kaznenih djela nedozvoljenog posjedovanja, izrade i nabavljanja oružja i eksplozivnih tvari, kojih je **38,2 % više** nego u 2024. godini (34).

Slijedi 10 protupravnih naplata, 9 nedozvoljenih trgovina, 5 iznuda, 2 izbjegavanja carinskog nadzora i jedno nedozvoljeno obavljanje istraživačkih radova i prisvajanje kulturnog dobra.

**Kretanje kaznenih djela organiziranog kriminaliteta
od 2016. do 2025. godine**



Kaznena djela terorizma i ekstremnog nasilja

U 2025. godini na području ove policijske uprave zabilježena su **4 kaznena djela koja spadaju u skupinu kaznenih djela terorizma i ekstremnog nasilja, što je 100 % više** nego u 2024. godini kada su prijavljena 2 kaznena djela.

Razriješeno je 75 % ovih kaznenih djela, dok je u 2024. godini koeficijent razriješenosti bio 100 %-tan.

Za ova djela **prijavljena su 3 počinitelja**, a u 2024. godini 2 počinitelja.

U strukturi ovih djela evidentirana su 2 kaznena djela javnog poticanja na nasilje i mržnju te po jedno uništenje i krivotvorenje izbornih isprava i povreda ugleda Republike Hrvatske.

KRIMINALITET DROGA

Prijavljeno je **96 kaznenih djela zlouporabe droga**, što je **2,1 % više** nego u 2024. godini kada su zabilježena 94 kaznena djela.

U strukturi ovih djela zabilježena su 94 kaznena djela neovlaštene proizvodnje i prometa drogama te 2 kaznena djela omogućavanja trošenja droga.

Za ova kaznena djela, prijavljeno je **27 počinitelja**, odnosno **22,7 % više** nego u 2024. godini, kada su prijavljena 22 počinitelja.

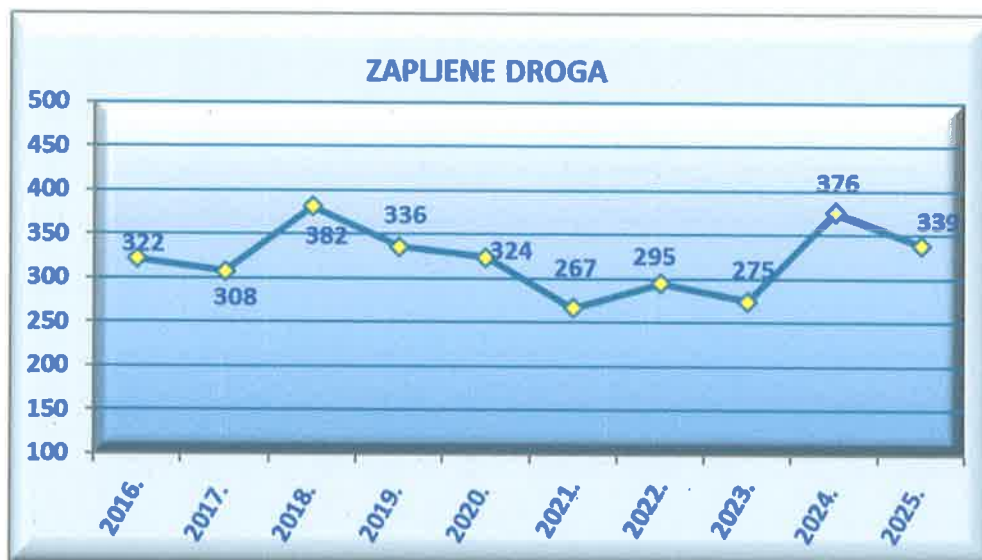
Osim kaznenih djela zabilježen je i **131 prekršaj iz Zakona o suzbijanju zlouporabe droga**, što je **10,1 % više** nego u 2024. godini kada je utvrđeno 119 prekršaja.

Kretanje kaznenih djela zlouporabe droga
od 2016. do 2025. godine



Izvršeno je **339 zapljena droga**, što je **9,8 % manje** nego u 2024. godini kada je izvršeno 376 zapljena.

Kretanje broja zaplijena droga od 2016. do 2025. godine



Poredbeni prikaz zaplijenjene droge

VRSTA DROGE	Količina zaplijenjene droge		
	2024.	2025.	+ - %
Cannabis (gr)	27093,61	20957,29	-22,6
Hašiš (gr)	24,2	423,89	1651,6
Amfetamin-speed (gr)	730,99	2549,88	248,8
Heroin (gr)		1,01	
Lijekovi sa popisa droga (kom)	1396	1261	-9,7
Stabljike ind. konoplje (kom)	234	203	-13,2
Sjemenke ind. konoplje.(gr)	7,24	7	-3,3
Sjemenke ind. konoplje (kom)	17	21	23,5
Heptanon (ml)	19		-100,0
Heptanon (metadon) tablete kom		47	
Ecstasy (gr)	38,61	169,7	339,5
Ecstasy (kom)	33	62	87,9
Kokain (gr)	15,85	453,86	2763,5
Psilociba (kom)	1		
Psilocyba micelij (kom)	1		
Metamfetamin (gr)		1	
Ulje konoplje (ml)	10	134	1240,0

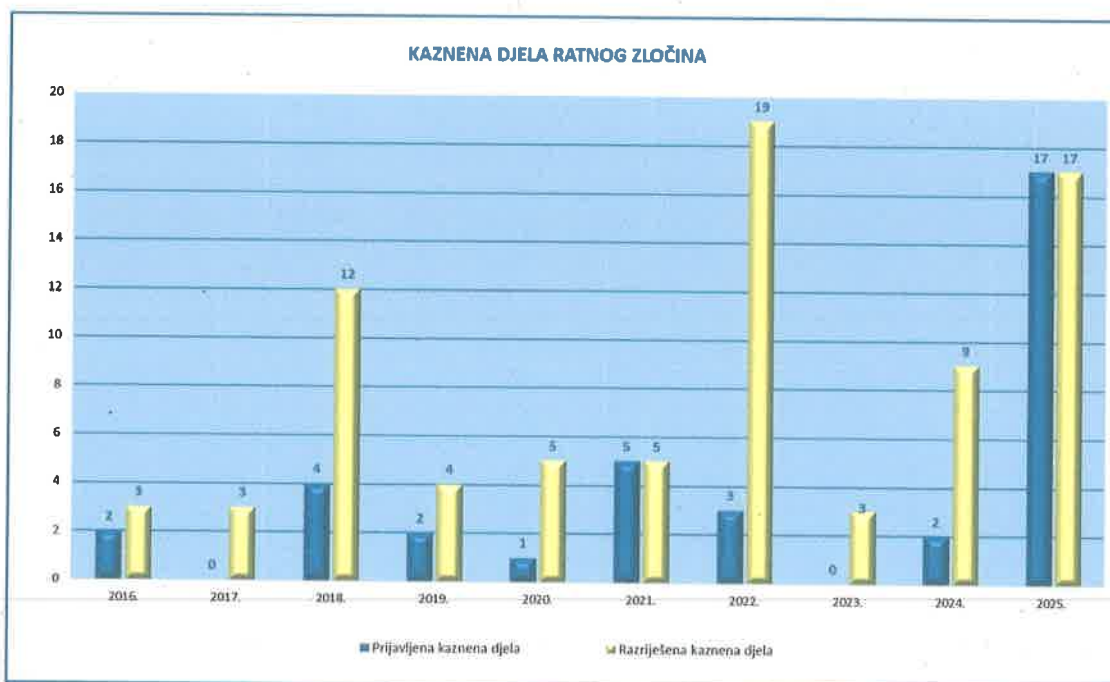
KAZNENA DJELA RATNOG ZLOČINA

U 2025. godini **prijavljeno je 17 kaznenih djela ratnog zločina, što je 750 % više nego u 2024. godini kada su prijavljena 2 kaznena djela.**

Sva prijavljena djela su i razriješena, dok je u 2024. godini osim 2 prijavljena djela razriješeno još 7 djela koja su prijavljena u ranijim godinama.

U strukturi kaznenih djela ratnog zločina evidentirano je 13 kaznenih djela odgovornosti zapovjednika i 4 kaznena djela ratnog zločina.

Kretanje broja prijavljenih i razriješenih kaznenih djela ratnog zločina od 2016. do 2025. g.



Ekshumacije

Tijekom 2025. godine na području PU sisačko-moslavačke na 4 lokacije provođena su terenska istraživanja i ekshumacije posmrtnih ostataka osoba stradalih tijekom Domovinskog rata.

Na području PU sisačko-moslavačke traga se za 529 osoba, od čega je 346 osoba nestalo tijekom okupacije, dok su 183 osobe nestale za vrijeme i nakon VRA "Bljesak" i "Oluja".

STANJE JAVNOG REDA I MIRA

Tijekom 2025. godine počinjeno je **347 prekršaja** protiv javnog reda i mira, što je za **6,8 % više** nego u 2024. godini, kada je počinjeno 325 prekršaja.

Zbog narušavanja javnog reda i mira **prijavljeno je 469 počinitelja**, što je za **12,5 % više** nego u 2024. godini, kada je prijavljeno 417 počinitelja.

U strukturi počinitelja prekršaja protiv javnog reda i mira evidentirana su **53 povratnika i 31 maloljetnik**.

U 143 prekršaja protiv javnog reda i mira, odnosno njih **41,2 %**, sudjelovali su alkoholizirani počinitelji.

Najčešći prekršaji protiv javnog reda i mira :

- | | | |
|--|-----------------|----------------|
| - tučnjava | - 103 prekršaja | (13,4 % manje) |
| - svađa, vika i sl. | - 98 prekršaja | (7,7 % više) |
| - omalovažavanje ili vrijeđanje policijskih službenika i službenih osoba drugih tijela | - 52 prekršaja | (13,0 % više) |
| - naročito drsko ponašanje | - 33 prekršaja | (37,5 % više). |

Tijekom 2025. godine, osim prekršaja protiv javnog reda i mira, utvrđena su i **2392 prekršaja iz ostalih zakona (bez prekršaja u prometu)**, što je **20,1 % više** nego u 2024. godini kada su utvrđena 1992 ostala prekršaja.

Među ostalim prekršajima zabilježeni su prekršaji iz:

- | | |
|---|----------|
| - Zakona o strancima | 855 |
| - Zakona o osobnoj iskaznici | 411 |
| - Zakona o zaštiti od nasilja u obitelji | 257 |
| - Zakona o nadzoru državne granice | 153 |
| - Zakon o suzbijanju zlouporabe droga | 131 |
| - Zakona o nabavi o posjedovanju oružja građana | 99 |
| - Zakon o prebivalištu | 78 |
| - Zakona o gospodarenju otpadom | 51 i dr. |

**Kretanje broja prekršaja protiv
javnog reda i mira
od 2016. do 2025. godine**



Nasilničko ponašanje u obitelji

Počinjeno je **257 prekršaja iz Zakona o zaštiti od nasilja u obitelji**, što je **14,6 % manje** nego 2024. godine (301 prekršaj).

Prijavljena su **293 počinitelja** ili **15,3 % manje** nego u 2024. godini kada je prijavljeno 346 počinitelja.

Prijavljeno je **89 kaznenih djela nasilja u obitelji**, što je za **25,4 % više** nego u 2024. godini kada je prijavljeno 71 djelo.

STANJE SIGURNOSTI U CESTOVNOM PROMETU

Tijekom 2025. godine na prometnicama se dogodila **1921 prometna nesreća**, odnosno **8,7 % više** nego u 2024. godini kada se dogodilo 1767 prometnih nesreća.

Od ukupnog broja prometnih nesreća **11 nesreća je s poginulim osobama**, **436 nesreća je sa ozlijeđenim osobama**, dok je u **1474 nesreće nastala samo materijalna šteta**.

U odnosu na 2024. godinu kada se dogodilo 14 nesreća s poginulima, 399 nesreća s ozlijeđenima i 1354 nesreće s materijalnom štetom, u 2025. godini evidentirano je:

- **21,4 % manje nesreća s poginulim osobama**
- **9,3 % više nesreća sa ozlijeđenim osobama**
- **8,9 % više nesreća s materijalnom štetom.**

Posljedice prometnih nesreća:

Smrtno je stradalo 14 osoba, što je za 5 osoba ili **26,3 % manje** nego u 2024. godini kada je smrtno stradalo 19 osoba.

Teške tjelesne ozljede zadobilo je 130 osoba, što je za **5,8 % manje** nego u 2024. godini kada je teže ozlijeđeno 138 osoba.

Lakše tjelesne ozljede zadobile su 504 osobe, što je za **7,0 % više** nego u 2024. godini kada je lakše ozlijeđena 471 osoba.

Prometne nesreće
u razdoblju 2016. - 2025. god.

	2016.	2017.	2018.	2019.	2020.	2021.	2022.	2023.	2024.	2025.
Ukupno prometnih nesreća	1381	1435	1466	1367	1262	1546	1581	1875	1767	1921
Poginule osobe	15	13	18	12	13	12	11	14	19	14
Ozlijeđene osobe	604	545	641	589	405	563	588	614	609	634

Usporedba prometnih nesreća i posljedica 2025. i 2024. godina

Prometne nesreće

UKUPNO PROMETNIH NESREĆA			PROMETNE NESREĆE S POGINULIM OSOBAMA			PROMETNE NESREĆE S OZLIJEĐENIM OSOBAMA		
2024.	2025.	+ - %	2024.	2025.	+ - %	2024.	2025.	+ - %
1767	1921	8,7	14	11	-21,4	399	436	9,3

Posljedice prometnih nesreća

SMRTRNO STRADALE OSOBE			TEŽE OZLIJEĐENE OSOBE			LAKŠE OZLIJEĐENE OSOBE		
2024.	2025.	+ - %	2024.	2025.	+ - %	2024.	2025.	+ - %
19	14	-26,3	138	130	-5,8	471	504	7,0

Prometne nesreće sa smrtno stradalim sudionicima

U 6 prometnih nesreća na području Kutine smrtno je stradalo 9 osoba.

U 2 prometne nesreće na području Siska smrtno su stradale 2 osobe.

U jednoj prometnoj nesreći na području Petrinje smrtno je stradala jedna osoba.

U jednoj nesreći na području Gline smrtno je stradala jedna osoba.

U jednoj nesreći na području Hrvatske Kostajnice smrtno je stradala jedna osoba.

**Pregled prolazaka vozila, prometnih nesreća i poginulih osoba na
autocesti A3 na području PU sisačko-moslavačke
od 2016. do 2025. godine**

Godina	Broj vozila	Broj prometnih nesreća na autocesti A3	Prometne nesreće/ poginule osobe na autocesti A3
2016.	12.244.341	186	2/4
2017.	12.707.250	130	2/2
2018.	13.320.218	200	4/4
2019.	14.030.192	160	4/5
2020.	9.974.472	114	0/0
2021.	12.936.434	154	2/2
2022.	14.632.311	167	1/1
2023.	15.753.041	194	0/0
2024.	17.402.550	197	4/6
2025.	18.243.093	219	3/4

Najčešći uzroci prometnih nesreća :

- nepropisna brzina i brzina neprimjerena uvjetima - 426 nesreća
- nepropisno kretanje vozila na kolniku - 290 nesreća
- nepoštivanje prednosti prolaza - 208 nesreća
- nepropisna vožnja unatrag - 180 nesreća
- vožnja na nedovoljnoj udaljenosti - 173 nesreće
- nepropisno uključivanje u promet - 102 nesreće
- nepropisno skretanje i okretanje - 66 nesreća.

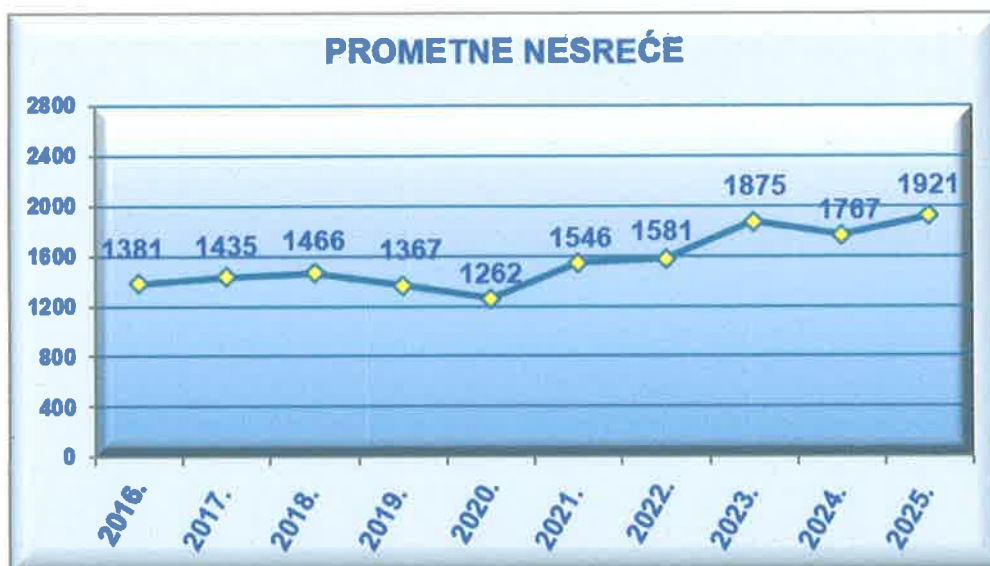
Po vrstama prometnih nesreća najbrojniji su:

- sudari vozila u pokretu - 996 nesreća
- slijetanja vozila s ceste - 340 nesreća
- udar vozila u parkirano vozilo - 233 nesreće
- udar vozila u objekt - 210 nesreća.

Zabilježeno je 36 naleta na pješake, 9 naleta na bicikliste, 3 naleta na motocikliste, itd.

Tijekom 2025. godine **pod utjecajem alkohola bilo je 266 sudionika** prometnih nesreća, što je **10,8 % više** nego u 2024. godini kada je u prometnim nesrećama sudjelovalo 240 alkoholiziranih sudionika.

Kretanje broja prometnih nesreća od 2016. do 2025. godine



Kretanje broja smrtno stradalih osoba u prometnim nesrećama od 2016. do 2025. godine



Prekršaji u prometu

U 2025. godini ukupno su utvrđena **39.284 prekršaja u prometu**, što je za **0,8 % više** u odnosu na 2024. godinu kada je utvrđen 38.971 prekršaj u prometu.

Utvrđeno je ukupno **1.470 prekršaja upravljanja vozilom pod utjecajem alkohola**, što je za **3,3 % manje** u odnosu na 2024. godinu kada je utvrđeno **1.520 prekršaja**.

Utvrđena su **15.532 prekršaja nepropisne brzine**, što je **1,6 % manje** u odnosu na 2024. godinu, kada je utvrđeno 15.786 prekršaja.

U prometu su zatečena **2.294 vozača koja su nepropisno koristila mobitel** za vrijeme vožnje, što je **6,3 % više** nego u 2024. godini kada je zatečeno 2158 vozača.

Zbog **nekorištenja sigurnosnog pojasa** sankcionirana su **4.962 sudionika** u prometu, što je **4,6 % više** nego u 2024. godini (4744 sudionika).

U prometu je zatečen **291 vozač koji je vozilima upravljao prije stjecanja prava na upravljanje**, što je za **3,3 % manje** u odnosu na 2024. godinu, kada je zatečen 301 vozač.

Preventivno-represivne akcije u prometu

Na području ove policijske uprave provedena je ukupno **261 preventivno-represivna akcija u prometu**, što je **5,4 % manje** nego u 2024. godini (276).

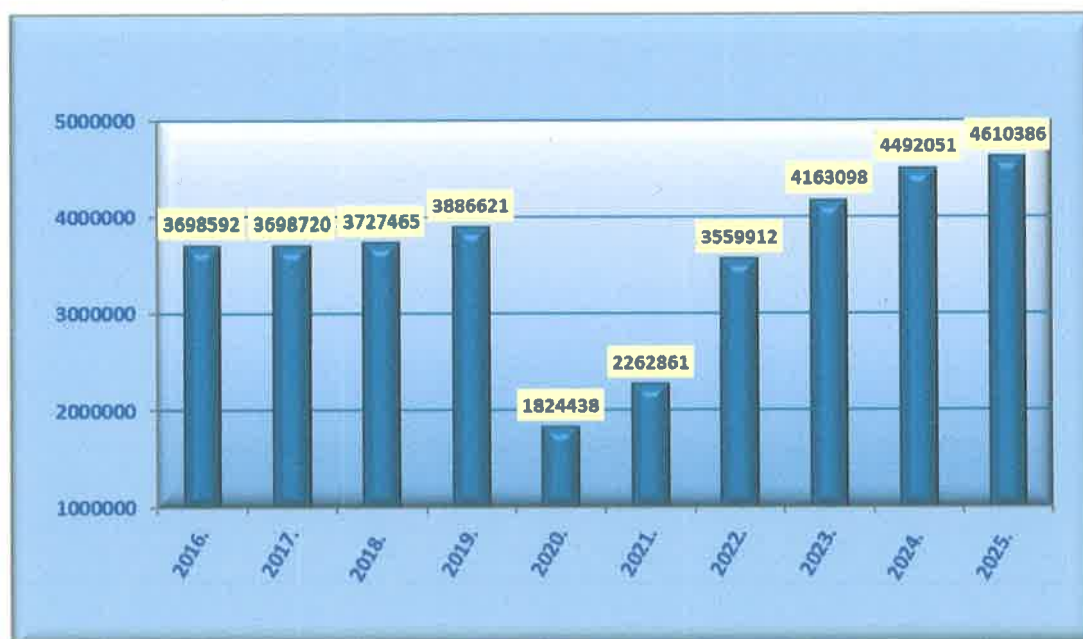
Akcije su bile usmjerene na nadzor:

- alkoholiziranosti vozača - 60
- brzinu kretanja vozila - 67
- korištenje sigurnosnog pojasa i nepropisnu uporabu mobitela - 22
- alkohol+brzina - 22
- prometovanje mopeda, motocikla, bicikla i osobnih prijevoznih sredstava - 29
- tehničku ispravnost vozila - 20
- radnje vozilom u prometu na autocesti - 7
- kretanje i zaštitu pješaka u prometu - 11
- teretna vozila i autobuse - 3
- poštivanje prednosti prolaska - 6
- poštivanje propisa na željezničko-cestovnim prijelazima - 7
- prijevoz djece u vozilima - 2
- poštivanje svjetlosnih prometnih znakova - 1
- nepropisno parkiranje i parkiranje na mjestima za invalide - 1
- prometovanje traktora - 3.

STANJE ZAŠTITE I NADZORA DRŽAVNE GRANICE

Granicu je prešlo **4.610.386** putnika, što je **2,6 % više** u odnosu na 2024. godinu kada je prešao **4.492.051** putnik.

Kretanje prometa putnika preko državne granice
od 2016. do 2025. godine



Granicu je prešlo **2.123.185** vozila (osobna, teretna, autobusi, vlakovi), što je **5,6 % više** nego u 2024. godini (2.009.923 vozila).

Otkrivena su **224** nezakonita prelaska državne granice, što je **43,0 % manje** nego u 2024. godini kada su zabilježena 393 nezakonita prelaska.

U nezakonitim prelascima zatečeno je **1607** osoba, što je **59,6 % manje** nego u 2024. godini kada je zatečeno 3977 osoba.

Otkriveno je **229** slučajeva krijumčarenja preko državne granice, što je **37,3 % manje** nego u 2024. godini, kada je otkriveno 365 slučajeva krijumčarenja.

**Nezakoniti prelasci državne granice
od 2016. do 2025. godine**

Nezakoniti prelasci državne granice	2016.	2017.	2018.	2019.	2020.	2021.	2022.	2023.	2024.	2025.
Broj prelazaka	36	33	33	147	325	249	613	729	393	224
Broj osoba	50	40	114	685	2274	1822	6589	8174	3977	1607

Tijekom 2025. godine otkriveno je **229 slučajeva krijumčarenja preko državne granice, što je 37,3 % manje** nego u 2024. godini, kada je otkriveno 365 slučajeva krijumčarenja.



NAČELNIK POLICIJSKE UPRAVE

Alenko Vrduka